

SAUNAÖFEN FINNISCH

€ Gruppe B
exkl. MWSt.

Wandmodell Thermat

Für private Saunakabinen. Vielseitiger Saunaofen für die finnische Sauna. Die Alu-Druckgussabdeckung und die hochwertige Anthrazit Perleffekt Pulverbeschichtung verleihen dem Thermat zeitloses, elegantes Design. Außerdem zeichnet sich diese Serie durch das besonders günstige Preis-Leistungsverhältnis aus. Passende Abschaltwippe (Typ 1) auf Anfrage.

Außenmaße HBT 600x375x360mm



255010	Thermat Saunaofen Für eine Kabinengröße von 4 - 6 m ³ . 400V inkl. Saunasteine ca. 15kg	4,5 kW	583,20
255020	Thermat Saunaofen Für eine Kabinengröße von 6 - 8 m ³ . 400V inkl. Saunasteine ca. 15kg	6,0 kW	591,70
255030	Thermat Saunaofen Für eine Kabinengröße von 7 - 10 m ³ . 400V inkl. Saunasteine ca. 15kg	7,5 kW	628,10
255040	Thermat Saunaofen Für eine Kabinengröße von 9 - 14 m ³ . 400V inkl. Saunasteine ca. 15kg	9,0 kW	681,40

Wandmodell Thermo-Tec

Für die Familiensauna. Innenmantel aus Edelstahl. Hochwertige, formschöne Aluminium-Druckguss-Abdeckung. Steinaufnahmerost aus Edelstahl. Anschlusskasten rückseitig. Bodenblech als Tropfwannekonstruktion.

Passende Abschaltwippe (Typ 1) auf Anfrage.

Außenmaße HBT 600x375x360mm



25482	Thermo-Tec Saunaofen Für eine Kabinengröße von 6 - 8 m ³ . 400V inkl. Saunasteine ca. 18kg	6,0 kW	781,30
25483	Thermo-Tec Saunaofen Für eine Kabinengröße von 7 - 10 m ³ . 400V inkl. Saunasteine ca. 18kg	7,5 kW	784,00
25484	Thermo-Tec Saunaofen Für eine Kabinengröße von 9 - 14 m ³ . 400V inkl. Saunasteine ca. 18kg	9,0 kW	860,30

i auch als Standmodell erhältlich.




Standmodell Gracil

Vielseitiger Saunaofen für die finnische Sauna. Besonders platzsparende Konstruktion mit nur 25,5cm Bautiefe und flacher Rückseite - optimal zur Aufstellung vor Glasflächen. Außenmantel aus Stahlblech mit hochwertiger Pulverbeschichtung in Anthrazit Perleffekt (Rückseite nicht lackiert - optionale Abdeckung für Rückseite in Anthrazit Perleffekt erhältlich). Innenmantel aus feueraluminisiertem Blech, Steinkorb und Füße aus Edelstahl.

Passende Abschaltwippe (Typ 6) auf Anfrage.

Außenmaße HBT 760x505x255mm



 25513	Gracil Saunaofen Für eine Kabinengröße von 6 - 8m ³ . 400V inkl. Saunasteine ca. 15kg	6,0 kW	1.447,00
 25514	Gracil Saunaofen Für eine Kabinengröße von 7 - 10m ³ . 400V inkl. Saunasteine ca. 15kg	7,5 kW	1.492,00
 25515	Gracil Saunaofen Für eine Kabinengröße von 9 - 14m ³ . 400V inkl. Saunasteine ca. 15kg	9,0 kW	1.525,00

SAUNAÖFEN FINNISCH

€ Gruppe B
exkl. MWSt.

Wandmodell Filius

Kompakter, moderner Saunaofen für die finnische Sauna. Mit nur 24 cm Bautiefe ist der Filius besonders platzsparend und hat trotzdem einen vollwertigen Steinkorb mit ca. 8 kg Volumen. Außenmantel aus Stahlblech mit hochwertiger Pulverbeschichtung in Anthrazit Perleffekt. Innenmantel aus feueraluminisiertem Blech.

Passende Abschaltwippe (Typ 6) auf Anfrage.

Außenmaße HBT 575 x 403 x 240 mm



25451	Filius Saunaofen Für eine Kabinengröße von 4 – 6 m ³ . 400V inkl. Saunasteine ca. 8kg	4,5 kW	942,00
25452	Filius Saunaofen Für eine Kabinengröße von 6 – 8 m ³ . 400V inkl. Saunasteine ca. 8kg	6,0 kW	969,00
25453	Filius Saunaofen Für eine Kabinengröße von 7 – 10 m ³ . 400V inkl. Saunasteine ca. 8kg	7,5 kW	999,00

i auf Anfrage auch mit integrierter Steuerung erhältlich.

Standmodell CUBO

Standofen für die Familiensauna im geradlinigen, zeitlosen Design. Außenmantel aus Stahlblech mit hochwertiger Pulverbeschichtung in Anthrazit Perleffekt. Rückwand aus Edelstahl blank poliert. Servicefreundlich durch Baukastensystem. Heizregisteraustausch auch ohne Steinentnahme möglich. Dank der flachen Rückwand ist der Cubo platzsparend und kann auch vor Glasflächen montiert werden. Optimiertes Verhältnis von Strahlungswärme und Konvektion durch angepasste Steinmenge. Passende Abschaltwippe (Typ 1) auf Anfrage.

Außenmaße HBT 750 x 400 x 385 mm



 25457	Cubo Saunaofen Für eine Kabinengröße von 7 – 10 m ³ . 400V inkl. Saunasteine ca. 25kg	7,5 kW	1.936,00
 25458	Cubo Saunaofen Für eine Kabinengröße von 9 – 14 m ³ . 400V inkl. Saunasteine ca. 25kg	9,0 kW	1.996,00
 25459	Cubo Saunaofen Für eine Kabinengröße von 14 – 18 m ³ . 400V inkl. Saunasteine ca. 25kg	12,0 kW	2.114,00

i auf Anfrage auch mit Verdampfer erhältlich.

SAUNAÖFEN FINNISCH

€ Gruppe B
exkl. MWSt.

Standmodell 34.G HD

Für die gewerbliche Sauna. Dreifach ummantelte Konstruktion in zwei Baugrößen:

15 - 18 - 21 kW * 30 kg Steine

24 - 27 - 30 - 36 kW ** 45 kg Steine

Innenmäntel und Außenmantel komplett aus Edelstahl. 3-Manteltechnik. Großer Steinkorb aus Edelstahl. Bodenblech als Tropfwannekonstruktion. Verdrahtung zweikreisig. Saunasteine inklusive.








Anschluss 400 V 3N AC.

Passende Abschaltwippe (Typ 5) auf Anfrage.

* Außenmaße HBT 950 x 750 x 530 mm

** Außenmaße HBT 950 x 1000 x 530 mm




	25531	34.G HD Saunaofen 400 V für gewerblichen Einsatz	15,0 kW	3.558,00
	25532	34.G HD Saunaofen 400 V für gewerblichen Einsatz	18,0 kW	3.670,00
	25533	34.G HD Saunaofen 400 V für gewerblichen Einsatz	21,0 kW	3.784,00
	25534	34.G HD Saunaofen 400 V für gewerblichen Einsatz	24,0 kW	3.833,00
	25535	34.G HD Saunaofen 400 V für gewerblichen Einsatz	27,0 kW	3.898,00
	25536	34.G HD Saunaofen 400 V für gewerblichen Einsatz	30,0 kW	3.996,00
	25537	34.G HD Saunaofen 400 V für gewerblichen Einsatz	36,0 kW	4.092,00



STEUERUNGEN FÜR FINNISCHE SAUNA


€ Gruppe B
exkl. MWST.



NEU 251820
NEU 251821

Compact DP Finnische Saunasteuerung anthrazit (947431) 721,00
Compact DP Finnische Saunasteuerung weiß (947427) 721,00

EOS Compact DP: elektronisches Steuergerät für Finnische (trockene) Sauna. Temperaturregelbereich: 30 °C - 115 °C. Steuern Sie ganz einfach und schnell über vier Direktwahltasten und sechs Softkeys neben der Temperatur Ihres Saunaofens auch Licht in der Kabine. Das 3,5" große TFT-Display zeigt dabei übersichtlich alle wichtigen Parameter auf einen Blick an. Die Steuerung bietet einen großen Funktionsumfang mit zahlreichen Komfortfunktionen, zum Beispiel eine praktische Zeitvorwahl in Kombination mit einer Sicherheitseinrichtung, die Einrichtung von vier verschiedenen Nutzerprofilen, ein Anschluss für Licht und Lüfter, eine Bediensperre, eine Sicherheitstemperaturbegrenzung (139 °C), eine Anzeige für Restlaufzeit sowie 24 Std. Zeitvorwahl, Heizzeitbegrenzung (6 Std. / 12 Std. / 18 Std. / unendlich) und einen Ferienhausmodus. Flexible Montage auf der Wand oder teilversenkt. Als Variante für den finnischen (trockenen) Saunabetrieb oder als Kombisteuerung für den finnischen und Feuchtebetrieb mit jeweils 10 kW und verschiedenen Funktionsabstufungen erhältlich.



Elektrischer Anschluss	Schaltleistung	Anschluss für LSG	Temperaturregelbereich	Schaltmöglichkeit für Licht und Lüfter*	Heizzeitbegrenzung	Maße H/B/T in cm	Umgebungstemperaturen beim Betrieb	Gewicht ohne Verpackung ca.
400 V 3N ~ 50 Hz	10 kW, erweiterbar	möglich	30 - 115 °C	jeweils max. 100 W	6 h, 12 h, 18 h / ∞	22 / 25,5 / 6,5	-10 bis +40 °C	1,2 kg



25183

Emotec D 1.222,00

Modernes Steuergerät mit flachem Bedienteil (127x130x5mm), farbigem TFT-Display und separatem Leistungsteil. Zahlreiche Funktionen können sehr schnell erreicht und eingestellt werden.

- Flaches, kompaktes Bedienteil mit modernem multicolour Display.
- Intuitive Navigation mit Symbolen und Klartext-Beschreibungen.
- Menüführung in 18 Sprachen.
- Schnelle Funktionswahl und Einstellung durch Druck-Drehrad (jog-dial).
- Service-Techniker-Bereich mit Passwortschutz.
- Kindersicherung und neuer „Ferienhaus“-Modus.
- Wochentimer mit individuellen Klimaeinstellungen.
- Die Entfernung zwischen Bedien- und Leistungsteil kann problemlos auf mind. 100 m erweitert werden. 5 m Kabel im Lieferumfang enthalten.
- Schnelle und kundenfreundliche Montage. Steckverbindungen für Bedienteil, Fühler und Erweiterungen. Kabelanschluss im Leistungsteil ist von hinten und von unten möglich.
- Licht dimmbar



Elektr. Anschluss	Schaltleistung	Regelbereich	Heizzeitbegrenz.	Zeitvorwahl	Ausgang Licht	Ausgang Lüfter	Fühler	Bedienteil (HBT)	Lastteil (HBT)
400V 3N AC 50 Hz	9,0 kW (erweiterbar mit LSG)	30° - 110°C	6 Std. / 12 Std. / unendlich	24 Std. bzw. Wochentimer	230 V / max. 100 W, dimmbar. Ohmsche, kapazitive, induktive Last	230 V / max. 100 W, einstellbar	Digital, mit 5 m Kabel. Bankfühler optional	127 x 130 x 25 mm Einbaumontage (Aufbau optional)	270 x 300 x 100 mm Wandmontage

i Schwarzes Bedienteil auf Anfrage lieferbar.
Erweiterbar mit Modul für Smartphone-App und Home-Modul
Siehe Seite 204

25135

EmoStyle D 1.617,00

Exklusives Bedienteil mit Frontseite komplett aus Glas im weißen Design (schwarz auf Anfrage). Mit farbigem, sehr flachem TFT-Display und separatem Leistungsteil. Dank dem innovativen Bedienkonzept lässt sich das Gerät schnell und intuitiv über die kapazitiven Tasten bedienen. Die zahlreichen Funktionen können sehr schnell erreicht und eingestellt werden.



i Erweiterbar mit Modul für Smartphone-App und Home-Modul
Siehe Seite 204

Elektr. Anschluss	Schaltleistung	Regelbereich	Heizzeitbegrenz.	Zeitvorwahl	Ausgang Licht	Ausgang Lüfter	Fühler	Bedienteil (HBT)	Lastteil (HBT)
400V 3N AC 50 Hz	9,0 kW (erweiterbar mit LSG)	30° - 115°C	6 Std. / 12 Std. / 99 Std.	24 Std. bzw. Wochentimer	230 V, ohmsche, kapazitive, induktive Last.	230 V / max. 150 W, einstellbar	Digital, mit 5 m Kabel. Bankfühler optional	127 x 130 x 25 mm Einbaumontage (Aufbau optional)	270 x 300 x 100 mm Wandmontage




SAUNAÖFEN MIT VERDAMPFER

€ Gruppe B
exkl. MWSt.

Wandmodell Bi-O Filius

Kompakter, moderner Saunaofen mit integriertem Verdampfer. Mit nur 24 cm Bautiefe ist der Filius besonders platz-sparend und hat trotzdem einen vollwertigen Steinkorb mit ca. 8 kg Volumen. Außenmantel aus Stahlblech mit hochwertiger Pulverbeschichtung in Anthrazit Perleffekt. Innenmantel aus Edelstahl blank poliert. Kräuterschale zur Aufnahme von Kräutern, ätherischen Ölen und Essenzen. Verdampfer links oder rechts montierbar. Füllmenge des Verdampfers ca. 2 Liter. Integrierter Trockengehschutz und akustische Wassermangelmeldung. **Passende Abschaltwippe (Typ 6) auf Anfrage.** Außenmaße HBT 575 x 470 x 240mm



	25454	Bi-O Filius Kombi-Saunaofen Für eine Kabinengröße von 4 - 6 m ³ . 400V inkl. Saunasteine 8kg	4,5/1,0 kW	1.457,00
	25455	Bi-O Filius Kombi-Saunaofen Für eine Kabinengröße von 6 - 8 m ³ . 400V inkl. Saunasteine 8kg	6,0/1,5 kW	1.568,00
	25456	Bi-O Filius Kombi-Saunaofen Für eine Kabinengröße von 7 - 10 m ³ . 400V inkl. Saunasteine 8kg	7,5/1,5 kW	1.644,00

Wandmodell Bi-O Tec


Saunaofen mit seitlich im Ofen integrierter Verdampfertasche. Hochwertige, formschöne Aluminium-Druckguss-Abdeckung. Außenmantel aus Stahlblech mit hochwertiger Pulverbeschichtung in Anthrazit Perleffekt. Innenmantel aus Edelstahl blank poliert. Wassertasche für ca. 5 Liter Füllmenge. Integrierter Trockengehschutz und akustische Wassermangelmeldung. Kräuterschale zur Aufnahme von Kräutern, ätherischen Ölen und Essenzen. **Passende Abschaltwippe (Typ 1) auf Anfrage.**
Edelstahlausführung auf Anfrage! Außenmaße HBT 600x450x380mm



	25505	Bi-O Tec Kombi-Saunaofen Für eine Kabinengröße von 6 - 8 m ³ . 400V inkl. Saunasteine 18kg, Verdampferleistung 1,5 kW	6,0/1,5 kW	1.571,00
	25506	Bi-O Tec Kombi-Saunaofen Für eine Kabinengröße von 7 - 10 m ³ . 400V inkl. Saunasteine 18kg, Verdampferleistung 2,0 kW	7,5/2,0 kW	1.647,00
	25507	Bi-O Tec Kombi-Saunaofen Für eine Kabinengröße von 9 - 14 m ³ . 400V inkl. Saunasteine 18kg, Verdampferleistung 2,0 kW	9,0/2,0 kW	1.745,00

Kombi-Standofen Bi-O Max



Kombi-Standofen der Premiumklasse mit eingebautem Verdampfer. Hochwertiger Saunaofen mit Verdampfer für flexible Klimaformen. Zeitlos klassisches Design, geeignet für den privaten und gewerblichen Einsatz. Für den finnischen Saunabetrieb und Betrieb mit Verdampfer rechts. Unterhalb der Kräuterschale liegt der Dampfaustritt. Zudem ist der Ofen mit einer Wasserstandanzeige, einem Verdampfer-integrierten Trockengehschutz und einer akustischen Wassermangelmeldung ausgestattet. Wassertank mit ca. 8 l Füllmenge. Servicefreundlich durch Baukastensystem. Extra großer Steinkorb für hervorragende Temperaturstabilität und kräftige Aufgüsse. Große seitliche Luftöffnungen für stabile Luftkonvektion. Die robuste Konstruktion komplett aus Edelstahl, bei der die Heizstäbe nicht mit dem Steinkorb in Kontakt kommen, gewährleistet Langlebigkeit und Servicefreundlichkeit. Die Abdeckung und die Frontblende bestehen aus Aluminium-Druckguss mit einer Anthrazit-Perleffekt Pulverbeschichtung. Steinkorb mit ca. 60 kg Steinvolumen. Außenmaße HBT 925 x 500 x 500 mm



	254951	Bi-O Max Kombi-Standofen (942317) Für eine Kabinengröße von 9 - 14 m ³ . 400V inkl. Ohne Saunasteine 60kg, Verdampferleistung 2,0 kW	9,0/2,0 kW	3.226,00
	25495	Bi-O Max Kombi-Standofen (942318) Für eine Kabinengröße von 14 - 18 m ³ . 400V inkl. Ohne Saunasteine 60kg, Verdampferleistung 2,0 kW	12,0/2,0 kW	3.289,00
	254950	Bi-O Max Kombi-Standofen (943922) Für eine Kabinengröße von 18 - 25 m ³ . 400V inkl. Ohne Saunasteine 60kg, Verdampferleistung 2,0 kW	15,0/2,0 kW	3.556,00

KOMBI-STEUERUNGEN MIT FEUCHTEREGELUNG

€ Gruppe B
exkl. MWST.



NEU 251770
NEU 251771

Compact HP Bio Saunasteuerung anthrazit (947432) 854,90
Compact HP Bio Saunasteuerung weiß (947428) 854,90

EOS Compact HP. Wie Compact DP, jedoch für Finnische Sauna und Sauna mit Feuchtebetrieb. Passend für alle Bi-O Saunaöfen bis 10 kW. Schaltleistung erweiterbar mit Leistungsschaltgeräten. Temperaturregelbereich: 30 °C - 115 °C (finnisch) und 30 °C - 70 °C (Bi-O). Steuern Sie ganz einfach und schnell über vier Direktwahltasten und sechs Softkeys neben der Temperatur Ihres Saunaofens auch Licht in der Kabine. Das 3,5" große TFT-Display zeigt dabei übersichtlich alle wichtigen Parameter auf einen Blick an. Die Steuerung bietet einen großen Funktionsumfang mit zahlreichen Komfortfunktionen, zum Beispiel eine praktische Zeitvorwahl in Kombination mit einer Sicherheitseinrichtung, die Einrichtung von vier verschiedenen Nutzerprofilen, ein Anschluss für Licht und Lüfter, eine Bediensperre, eine Sicherheitstemperaturbegrenzung (139 °C), eine Anzeige für Restlaufzeit sowie 24 Std. Zeitvorwahl, Heizzeitbegrenzung (6 Std. / 12 Std. / 18 Std. / unendlich) und einen Ferienhausmodus. Flexible Montage auf der Wand oder teilversenkt. Als Variante für den finnischen (trockenen) Saunabetrieb oder als Kombisteuerung für den finnischen und Feuchtebetrieb mit jeweils 10 kW und verschiedenen Funktionsabstufungen erhältlich.

Elektrischer Anschluss	Schaltleistung	Anschluss für LSG	Temperaturregelbereich	Schaltmöglichkeit für Licht und Lüfter	Heizzeitbegrenzung	Maße H/B/T in cm	Umgebungstemperaturen beim Betrieb	Gewicht ohne Verpackung ca.
400 V 3N ~ 50Hz	10 kW, erweiterbar Verdampfer max. 3 kW	möglich	30 - 115 °C Finnisch 30 - 70 °C Bi-O	jeweils max. 100 W	6 h, 12 h, 18 h /∞	22 / 25,5 / 6,5	-10 bis +40 °C	1,2 kg



25163 **Emotec H** 1.397,00

Modernes Steuergerät mit flachem Bedienteil (127x130x25mm), farbigem TFT-Display und separatem Leistungsteil. Zahlreiche Funktionen können sehr schnell erreicht und eingestellt werden. Für trockene (finnische) Sauna und für Feuchtebetrieb.

- Flaches, kompaktes Bedienteil mit modernem multicolour Display.
- Intuitive Navigation mit Symbolen und Klartext Beschreibungen.
- Menüführung in 18 Sprachen.
- Schnelle Funktionswahl und Einstellung durch Druck-Drehrad (jog-dial).
- Für trockene (Finnische) Sauna und für Feuchtebetrieb. (Feuchtefühler optional)
- Service-Techniker-Bereich mit Passwortschutz.
- Kindersicherung und neuer „Ferienhaus“-Modus.
- Wochentimer mit individuellen Klimateinstellungen.
- Die Entfernung zwischen Bedien- und Leistungsteil kann problemlos auf mind. 100 m erweitert werden. 5 m Kabel im Lieferumfang enthalten.
- Schnelle und kundenfreundliche Montage. Steckverbindungen für Bedienteil, Fühler und Erweiterungen. Kabelanschluss im Leistungsteil ist von hinten und von unten möglich.
- Licht dimmbar

Elektr. Anschluss	Schaltleistung	Temperaturregelbereich	Feuchteregelung	Heizzeitbegrenzung	Zeitvorwahl	Ausgang Licht	Ausgang Lüfter	Fühler	Bedienteil (HBT)	Lastteil (HBT)
400V 3N AC 50 Hz	9,0 kW (erweiterbar), 3 kW Verdampfer im Feuchtebetrieb	30° - 110°C (trocken) 30° - 70°C (Feuchtebetrieb)	Zeitproportional oder optional über Feuchtefühler (rel. %).	6 Std. / 12 Std. / unendlich	24 Std. bzw. Wochentimer	230 V / max. 100 W, dimmbar. Ohmsche, kapazitive, induktive Last	230 V / max. 100 W, einstellbar	Digital, mit 5 m Kabel. Bankfühler optional	127 x 130 x 25 mm Einbaumontage (Aufbau optional)	270 x 300 x 100 mm Wandmontage

i **Schwarzes Bedienteil auf Anfrage lieferbar.**
Erweiterbar mit Modul für Smartphone-App und Home-Modul
Siehe Seite 204




25136 EmoStyle H 1.759,00

Exklusives Bedienteil mit Frontseite komplett aus Glas im weißen Design (schwarz auf Anfrage). Mit farbigem, sehr flachem TFT-Display und separatem Leistungsteil. Dank dem innovativen Bedienkonzept lässt sich das Gerät schnell und intuitiv über die kapazitiven Tasten bedienen. Die zahlreichen Funktionen können schnell erreicht und eingestellt werden.

i **Erweiterbar mit Modul für Smartphone-App und Home-Modul**
Siehe Seite 204

Elektr. Anschluss	Schaltleistung	Regelbereich	Heizzeitbegrenz.	Zeitvorwahl	Ausgang Licht	Ausgang Lüfter	Fühler	Bedienteil (HBT)	Lastteil (HBT)
400V 3N AC 50 Hz	9,0 kW (erweiterbar mit LSG)	30° - 115°C	6 Std. / 12 Std. / 99 Std.	24 Std. bzw. Wochentimer	230 V, ohmsche, kapazitive, induktive Last.	230 V / max. 150 W, einstellbar	Digital, mit 5 m Kabel. Bankfühler optional	132 x 135 x 25 mm Einbaumontage (Aufbau optional)	270 x 300 x 100 mm Wandmontage

ZUBEHÖR zu Bi-O Saunaöfen



25466 Kompakt Festwasseranschluss - Niveauregler 588,00

zur nachträglichen Montage an Öfen mit Verdampfer zur automatischen Befüllung des Verdampfers aus dem Wasserleitungsnetz. Anbringung des Festwasseranschlusses rückseitig. Verbindung mittels Stahlflex-Schlauch. Schlauchanschluss: 1/2"-Gewinde. Betriebsdruck: Max. 3 bar.

KOMBI-STEUERUNGEN MIT FEUCHTEREGELUNG

€ Gruppe B
exkl. MWSt.

3.327,00



🕒 25133

EmoTouch 3

Modernes Steuergerät mit flachem Bedienteil mit Touchscreen-Display und separatem Leistungsteil. Dank dem Touchscreen lässt sich das Gerät schnell und intuitiv bedienen, zahlreiche Funktionen können sehr schnell erreicht und eingestellt werden.

Für trockene (finnische) Sauna und für Feuchtebetrieb.

- Flaches Bedienteil mit hochauflösendem 7" Touchscreen-Display
- Intuitive Navigation mit Symbolen und Klartext-Beschreibungen
- Feuchteregelung zeitproportional oder nach relativer Luftfeuchte in % mit optionalem Feuchtefühler
- Service-Techniker-Bereich mit PIN-Code Schutz
- Kindersicherung und Ferienhaus-Modus (mit PIN-Code)
- Wochentimer mit individuellen Klimaeinstellungen
- Zusätzliche Erweiterungsmodule optional erhältlich (z.B. Fernstart, Farblicht, Sound, Netzwerk, Innenbedienteil).
- Zusätzlich variabel, nutzbarer potentialfreier Kontakt (Ausgang).
- Schnelle und kundenfreundliche Montage. Steckverbindungen für Bedienteil, Fühler und Erweiterungen. Kabelanschluss im Leistungsteil ist von hinten und von unten möglich.
- Hohe Sicherheitsstandards, entspricht den neuesten EU Normen

i Erweiterbar mit Modul für Smartphone-App und Home-Modul
Siehe Seite 204

Elektr. Anschluss	Schaltleistung	Temperaturregelbereich	Feuchteregelung	Heizzeitbegrenzung	Zeitvorwahl	Ausgang Licht	Ausgang Lüfter	Fühler	Bedienteil (HBT)	Lastteil (HBT)
400V 3N AC 50 Hz	9,0 kW (erweiterbar), 3 kW Verdampfer im Feuchtebetrieb	30° - 115°C (trocken) 30° - 70° C (Feuchtebetrieb)	Zeitproportional oder optional über Feuchtefühler (rel. %).	6 Std. / 12 Std. / unendlich	24 Std. bzw. Wochentimer	230 V / max. 100 W, dimmbar. Ohmsche, kapazitive, induktive Last	230 V / max. 100 W, einstellbar	Digital, mit 5 m Kabel. Bankfühler optional	140 x 210 x 42 mm Einbaumontage (127 x 188 mm Ausschnitt)	270 x 300 x 100 mm Wandmontage



ERWEITERUNGEN ZU SAUNASTEUERUNGEN

€ Gruppe B
exkl. MWSt.

25146

Modul für die Fernsteuerung einer Saunaanlage per App

1.467,00

Mit dem SBM-WCI Modul Web App kann die Sauna über ein Smartphone oder ein Tablet von überall auf der Welt ferngesteuert werden. So können Sie Ihre Sauna von unterwegs oder direkt von der Couch, ohne aufstehen zu müssen, ganz bequem steuern. Auch eine schnelle Überprüfung des Betriebszustandes oder der aktuellen Temperatur ist somit problemlos möglich. Bis zu 8 Nutzer können mit einem Modul verbunden werden, bzw. von einem Mobilgerät können Sie auf bis 8 Saunen zugreifen. Die kostenlose EOS Sauna Control App erkennt automatisch das Modell der Saunasteuerung und passt das Display Interface entsprechend an. Mit vormontiertem 6P6C Kabel zum Anschluss an das Steuergerät. Mit RJ45-Buchse zum Anschluss an das Internet. Mit Status-LED Leuchten für Netzaktivität. Keine separate Stromversorgung erforderlich. Hinweis: Im Lieferumfang ist kein Smartphone oder Tablet enthalten.

Kompatible Steuergeräte: Emotec Serie, EmoStyle Serie, EmoTouch 3

25143

Modbus Home-Modul für die Gebäudeleittechnik

821,60

Die Home-Module bieten die Möglichkeit, Funktionen der Kabinensteuerung über die Gebäudeleittechnik zu überwachen und zu steuern. Damit können einzelne Kabinen oder eine gesamte Mehrkabinen-Installation überwacht werden. In der Mehrkabinen-Installation wird für jede Kabine ein Modbus oder KNX Home-Modul angeschlossen. Die Home-Module übergeben die Daten des Sauna-Bus an den Modbus oder KNX-Bus und umgekehrt. Die Nutzung wird über die Gebäudeleittechnik konfiguriert.

Folgende Bedienteile unterstützen diese Steuerungen:

Emotec und EmoStyle ab Softwareversion R 3.50, EmoTouch 3




25144

detto, jedoch KNX Home-Modul für die Gebäudeleittechnik

821,60

FÜHLER ZU SAUNASTEUERUNGEN

251731 **Ofenfühler mit Temperatursicherung,** (607520) 141,60
nur für ECON-Serie251736 **Ofenfühler mit Temperatursicherung,** (945743) 232,70
für EMOTEC, EmoStyle, EMOTOUCH II+, EmoTouch 3251738 **Optionaler Feuchtfühler,** (945726) 370,10
für EMOTEC, EmoStyle, EMOTOUCH II+, EmoTouch 3251737 **Optionaler Bankfühler,** (945725) 232,70
für EMOTEC, EmoStyle, EMOTOUCH II+, EmoTouch 3251733 **Optionaler Feuchtfühler,** (909479) 313,10
für Touch II / EMOTEC 9003 alte Ausf., ECON-H2251813 **Optionaler Bankfühler,** für Touch II / EMOTEC 9000/9003 (944389) 182,40
alte Ausf.**Fühler auch in Anthrazit erhältlich.**

LEISTUNGSSCHALTGERÄTE



25168

EMOTEC LSG10-R Leistungsschaltgerät

438,30

Schaltleistung 10 kW, in Verbindung mit einem Steuergerät beträgt die maximale Schaltleistung 19 kW.
Maße HBT 220 x 255 x 65 mm

SAUNA-ZUBEHÖR

€ Gruppe B
exkl. MWSt.

26109		26109 Original Himalaya Salzkristalle 11,10 Himalayasalz für Gesundheit, Schönheit, Vitalität und Lebensfreude. Es stammt aus der Vertrocknung der Urmeere in der Permzeit. Himalayasalz ist frei von Verunreinigungen durch Umwelteinflüsse. Die biophysikalischen Eigenschaften wirken entspannend und entschlackend und tragen dazu bei, sich natürlich gesund zu fühlen. Zur Verwendung als Kristall zur Ionenaussendung oder zur Sole-Erstellung. Einheit ca. 1 kg.
25107		25107 Saunasteine im Karton 42,80 ca. 20 kg. sortiert
		26119 Kopfstütze „Exklusiv“ 61,70 350 x 450 x 120 mm
		26117 Eckblendschirm aus Glas, mit Holzrahmen 41,60 315 x 315 mm
		26115 Holzblende für Nurglasleuchte 32,20 H x B x T: 300 x 280 x 170 mm
		26116 Holzdeckblende für Leuchte - Mini 55,00 230 x 230 mm
		26118 Wand- und Deckenleuchte, Aluguss weiß, 20,80 Glas matt, ohne Leuchtmittel, passend zu 26115/26116 213 x 108 x 190 mm
		261181 Leuchtmittel spezial, 230 V, 40 Watt, E27 25,20 Speziell für hohe Temperaturen geeignet



SAUNA-ZUBEHÖR

€ Gruppe B
exkl. MWSt.



- 26120 **Glas-Saunatür mit Holzrahmen**
Glastür aus 6 mm ESG, inkl. Türbänder,
Dichtung, Türgriff aus Buche und Türmagnet.
Abmessungen Glas: B x H x T 625 x 1844 x 6 mm.
Äußere Rahmenabmessungen: B x H x T 715 x 1935 x 60 mm.
(Anschlag wählbar)

579,60



- 26106 **Sauna-Kübel, 5-Liter,**
Lärche mit KS-Schale als Einsatz

53,40



- 26108 **Aufgußeimer aus Edelstahl, 4 lt.**

51,00



- 26110 **Aufgusskelle aus Holz, L = 400 mm**

18,40



- 26111 **Aufgusskelle - Exquisit, L = 480 mm**
Mulde aus Edelstahl, Holzgriff

21,50



- 26112 **Sanduhr 15 Min.**
L x B: 290 x 50 mm

20,00



- 26104 **Hygro-Therm-Metall**
rund, D 100 mm, Hygro- und Thermometer in einem

25,50



- 26102 **Hygro-Therm-Holz**
L x B: 118 x 113 mm, im Glasrahmen,
als Hygro- und Thermometer in Einem

56,40



- 26103 **Messstation - Fichtenholz, im Glasrahmen,**
175 x 245 mm, 2 Skalen, D 100 mm,
Hygro- und Thermometer getrennt

83,20

ÄTHERISCHE ÖLE FÜR SAUNA / DAMPFBAD / WHIRLPOOL

Orange - Beruhigend
mit süßen und fruchtigen Aromen
 Die Orange liefert das ätherische Öl der Schläfrigkeit. Die betörenden Orangendüfte sind sehr angenehm und wirken leicht hypnotisierend.

Ein Bad mit ätherischen Orangenölen abends vor dem Schlafen gehen wirkt beruhigend, euphorisierend und ausgleichend.

Kiefer - Tonisch
mit frischen, würzigen Aromen
 Ätherische Kiefernöle sind besonders bei Erkrankungen der Luftwege hilfreich. Die Kiefer wird ebenfalls wegen ihrer stimulierenden Eigenschaften geschätzt. Ihre Konzentrate, die nachhaltig tonisieren, empfehlen sich bei Müdigkeit und Energieverlust. Weitere Eigenschaften: antirheumatisch, abführend...

Minze - Respiratorisch
und erfrischend
 Es ist das erfrischend wirkende ätherische Öl schlechthin. Minze wird in vielen Kulturkreisen zum Aromatisieren von Speisen und Getränken verwendet und wegen ihrer stimulierenden und aphrodisischen Eigenschaften geschätzt. Sie diente zu allen Zeiten als Tonikum, Digestif sowie zur Behandlung von Schnupfen, Husten und Fieber.

Eukalyptus Atmung
Frisches, durchdringendes Aroma
 Ätherische Eukalyptusöle gehören zweifelsohne zu den Ölen, die am häufigsten in Saunen und Hamams verwendet werden.

Der stark riechende Eukalyptus vermittelt einen Eindruck ultimativer Frische und von Vitalität. Diese Pflanze wird wegen ihrer entzündungs- und infektionshemmenden Eigenschaften in zahlreichen medizinischen Zusammensetzungen verwendet.

Rosmarin - Kräftigend
mit warmen, feurigen Aromen
 Rosmarin gilt seit Jahrtausenden als ein wirkungsvolles Heilmittel und ist ein sagenumwobenes Kraut. Der Legende nach gewann die alte und kranke Königin Isabelle von Ungarn im 16. Jh. dank einer Lotion, die vor allem Rosmarin enthielt, Jugend und Gesundheit zurück. Rosmarin ist das am stärksten belebende ätherische Öl.

Lavendel - Entspannend
mit besänftigenden Aromen
 Der Lavendel, eine Wildpflanze aus dem Gebirge, wurde domestiziert. Das Bild der pro-venezianischen Lavendelfelder gehört heute zu den Symbolen dieser schönen französischen Region. Die am häufigsten angebaute Sorte ist der Lavendel. Die außergewöhnlichen heilenden Eigenschaften des Lavendelöls sind der Ursprung der modernen Aromatherapie.

Kajeput/Zitrone - Stimulierend
mit frischen, fruchtigen Aromen
 Kajeput wird seit Urzeiten wegen seiner heilenden Eigenschaften verwendet. Ätherisches Kajeputöl ist ein leistungsfähiges Antiseptikum und ein bekanntes Mittel zur Muskelentspannung. Zitrone ist das ätherische Öl par excellence für die Frau. Es ist für seine bakteriziden und desinfizierenden Wirkungen bei Erkältungen bekannt und stärkt die natürliche Immunabwehr.

Elinya - Schlankmachend
mit reinen, intensiven Aromen
 Elinya ist eine Mischung aus essenziellen Ölen, die speziell aufgrund ihrer schlankmachenden Eigenschaften kombiniert wurden; Minze, Orange, Lavendel, Rosmarin, Salbei und Wacholder. Diese essenziellen Öle ermöglichen es, die Gewebe gut zu durchbluten und mit Nährstoffen zu versorgen, damit die Haut ihre ganze Elastizität zurückerhält.

Luxus - Energiespendend
mit frischen, betörenden Aromen
 Luxus ist eine besonders raffinierte Mischung ätherischer Öle, die sich aus ätherischen Kajeput-, Guajak-, Minze- und Eukalyptusölen sowie Carophyllen zusammensetzt. Ätherische Kajeput- und Guajaköle sind wegen ihrer antiseptischen Eigenschaften bekannt. Diese Zusammensetzung verwandelt Ihre Sauna in einen Jungbrunnen mit einer erfrischend reinigenden Wirkung.

€ Gruppe B
 exkl. MWSt.

Saunaduft Konzentrate 0,25 l



254201	Eukalyptus	(Atmung)	12,90
254211	Kiefer	(Tonisch)	12,90
254221	Euka/Minze	(Erfrischend)	13,30
254231	Rosmarin	(Kräftigend)	15,20
254241	Kajeput/Zitrone	(Stimulierend)	13,90
254251	Luxus	(Energiespendend)	13,20
254261	Lavendel	(Entspannend)	14,70
254271	Elinya	(Schlankmachend)	15,10

i Achtung: Orange für Sauna nicht erhältlich!

Saunaduft Konzentrate 1,0 l



254200	Eukalyptus	(Atmung)	35,80
254210	Kiefer	(Tonisch)	36,20
254220	Euka/Minze	(Erfrischend)	37,70
254230	Rosmarin	(Kräftigend)	45,10
254240	Kajeput/Zitrone	(Stimulierend)	40,00
254250	Luxus	(Energiespendend)	37,40
254260	Lavendel	(Entspannend)	43,20
254270	Elinya	(Schlankmachend)	45,20

i Achtung: Orange für Sauna nicht erhältlich!

ÄTHERISCHE ÖLE FÜR SAUNA / DAMPFBAD / WHIRLPOOL

€ Gruppe B
exkl. MWSt.

Dampfbad-Duft-Emulsionen 1,0 l



254100	Lavendel	(Entspannend)	27,60
254110	Eukalyptus	(Atmung)	19,90
254120	Kiefer	(Tonisch)	21,90
254130	Euka/Minze	(Erfrischend)	20,70
254140	Rosmarin	(Kräftigend)	25,60
254150	Elinya	(Schlankmachend)	26,80
254160	Luxus	(Energiespendend)	22,40
254170	Kajeput/Zitrone	(Stimulierend)	24,30
254190	Orange	(Beruhigend)	20,70

Dampfbad-Duft-Emulsionen 5,0 l



25410	Lavendel	(Entspannend)	129,00
25411	Eukalyptus	(Atmung)	82,40
25412	Kiefer	(Tonisch)	87,30
25413	Euka/Minze	(Erfrischend)	86,60
25414	Rosmarin	(Kräftigend)	124,90
25415	Elinya	(Schlankmachend)	124,90
25416	Luxus	(Energiespendend)	100,10
25417	Kajeput/Zitrone	(Stimulierend)	111,90
25419	Orange	(Beruhigend)	86,40

Whirlpool-Duftzusätze 0,25 l



254301	Eukalyptus	(Atmung)	13,20
254311	Kiefer	(Tonisch)	13,20
254321	Euka/Minze	(Erfrischend)	13,70
254331	Rosmarin	(Kräftigend)	15,70
254341	Kajeput/Zitrone	(Stimulierend)	14,30
254351	Luxus	(Energiespendend)	13,60
254361	Lavendel	(Entspannend)	15,10
254371	Elinya	(Schlankmachend)	15,10

i **Achtung:** Orange für Whirlpool nicht erhältlich!

Desinfektionsmittel Sauna-, Dampfbad- und Solarium 1,0 l



254280	Desinfektionsmittel für Solarium	17,60
254282	Desinfektionsmittel für Sauna	16,70
254284	Desinfektionsmittel für Dampfbad	17,70

OSF-DAMPFBADGENERATOR SILVER-STEAM STANDARD

Mikroprozessorgesteuerter, vollautomatischer Dampfgenerator. Automatisches Spülprogramm gegen vorzeitige Verkalkung und zur Reinigung des Dampfbehälters aus Edelstahl. Die Dampferzeugung mittels elektrischer Rohrheizkörpern (mit Sicherheitstemperaturbegrenzer) sorgt für einen sehr hohen Wirkungsgrad und dafür, dass der Generator bei fast allen Wasserhärten eingesetzt werden kann. Die exakte Temperaturregelung übernimmt eigenständig die automatische Leistungsanpassung. Automatische Befüllung des Dampfbehälters durch elektronische Niveauregulierung.

Alle Dampfgeneratoren beinhalten serienmäßig einen osf-Webserver für den Internetanschluss. Der Dampfgenerator muss lediglich mit einer aktiven LAN-Steckdose verbunden werden und der SILVER-STEAM verbindet sich eigenständig mit dem osf-Kommunikationsserver. Die Verwendung dieses Dienstes ist kostenlos. Die Dampfgeneratoren senden eigenständig E-Mails und liefern bei Bedarf Informationen auf das Smartphone. Darüber hinaus besteht die Möglichkeit, den Dampfgenerator mit der modernen Gebäude-Leittechnik (z.B. EIB/KNX) zu koppeln. Der LAN Anschluss ermöglicht die Ferndiagnose via Internet, Smartphone, Computernetzwerk, Gebäudeleittechnik, etc..

Ausstattung: Duftstoffpumpe, Lichttrafo, Drehregler mit Ausschalter für Kabinentemperatur und Duftstoffdosierung, Schalter für Licht und Abluftventilator

Technische Daten:

- Abluft- und Zuluftventilator je 230V
- Dampfausgang: Ø 35 mm
- Duftstoffdosierpumpe 230V
- Nennspannung: 3/N/PE/400V/50Hz
- Licht 12V
- Gehäusemaße: ca. 580x435x240 mm
- Abfluss: Ø 32 mm (außen)
- Schutzart: IP40
- Wassereinspeisung 1/2"
- Dampfbehälter aus Edelstahl

€ Gruppe B
exkl. MWSt.



MIT INTERNETANSCHLUSS
ÜBER OSF-KOMMUNIKATIONS-SERVER

05106	Silver-Steam Standard 4,5kW Dampfleistung 6kg/h Für Kabinen bis 6m ³ Rauminhalt	7.720,00
05109	Silver-Steam Standard 6,0kW Dampfleistung 8kg/h Für Kabinen bis 9m ³ Rauminhalt	8.297,00
05112	Silver-Steam Standard 9,0kW Dampfleistung 12kg/h Für Kabinen bis 15m ³ Rauminhalt	9.177,00
05114	Silver-Steam Standard 12,0kW Dampfleistung 17kg/h Für Kabinen bis 18m ³ Rauminhalt	10.331,00
05115	Silver-Steam Standard 15,0kW Dampfleistung 20kg/h Für Kabinen bis 21m ³ Rauminhalt	10.605,00

Zubehör zu Silver-Steam



05169	Entkalkungsmittel 10 Beutel zu je 250 g, Der Inhalt zweier Beutel reicht für die einmalige Entkalkung des Dampfbehälters.	239,10
-------	--	--------

OSF-DAMPFBADGENERATOR SILVER-STEAM LUXUS






Der Silver-Steam Luxus hat dieselben technischen Eigenschaften wie die Ausführung Standard, zusätzliche aber eine Folientastatur mit LCD-Display.

In dem großen zweizeiligen Display werden Uhrzeit, Temperatur, Betriebszustände und Servicehinweise angezeigt. Beleuchtete Taster für Dampf, Licht, Duftstoff mit Intensität und Ventilator, Vorwahlzeit, frei belegbarer Schalter z.B. Musik oder Putzlicht, Info Taste.



MIT INTERNETANSCHLUSS
ÜBER **OSF**-KOMMUNIKATIONS-SERVER

€ Gruppe B
exkl. MWSt.

	05128	Silver-Steam Luxus 4,5kW Dampfleistung 6kg/h Für Kabinen bis 6m ³ Rauminhalt	8.874,00
	05133	Silver-Steam Luxus 6,0kW Dampfleistung 8kg/h Für Kabinen bis 9m ³ Rauminhalt	9.616,00
	05138	Silver-Steam Luxus 9,0kW Dampfleistung 12kg/h Für Kabinen bis 15m ³ Rauminhalt	10.495,00
	05135	Silver-Steam Luxus 12,0kW Dampfleistung 17kg/h Für Kabinen bis 18m ³ Rauminhalt	11.347,00
	05136	Silver-Steam Luxus 15,0kW Dampfleistung 20kg/h Für Kabinen bis 21m ³ Rauminhalt	11.952,00

Zubehör zu Dampfbadgeneratoren



11485

05195	Duftstoffdosierpumpe, 1,5 l/h, 230 V mit zusätzlichem Dosierschlauch (schwarz) für ätherische Öle.	(1105176)	239,70
051600	Abluft-Ventilator für Dampfbad 230 Volt, IPX4 für Rohreinschub NW-100 mm, 18 Watt, Förderleistung 80 m ³ /h		125,00
11485	Tellerventil KS zu Absaugrohr NW 100 mm		31,00




Achtung: nur solange der Vorrat reicht!

ZUBEHÖR ZU DAMPFBADKABINEN



05146



05147

05146	Dampfdüsen-Set OSF NW35 Mit integriertem Kondensatablauf und Ablageschale für Kräuter. Set bestehend aus Dampfdüse mit Messinganschlussfitting, Kupferrohrbogen, Dichtungen und Gegenmutter.	480,80
05147	Abdeckung für Dampfdüsen Die Abdeckung aus transparentem Kunststoff dient als Berührungsschutz.	379,20